




كتاب الأنشطة

المستوى التمهيدي



جِيلُ الْخِلَافَةِ

كِتَابُ الْأَنْشِطَةِ

الْمُقَدِّمَةُ

إِنَّ الْحَمْدَ لِلَّهِ نَحْمَدُهُ وَنُسْتَعِينُهُ وَنَسْتَغْفِرُهُ، وَنَعُوذُ
بِاللَّهِ مِنْ شُرُورِ أَنْفُسِنَا وَمِنْ سَيِّئَاتِ أَعْمَالِنَا، مَنْ
يَهْدِهِ اللَّهُ فَلَا مُضِلَّ لَهُ، وَمَنْ يَضِلَّ فَلَا هَادِيَ لَهُ،
وَأَشْهَدُ أَلَّا إِلَهَ إِلَّا اللَّهُ وَحْدَهُ لَا شَرِيكَ لَهُ، وَأَشْهَدُ أَنَّ
مُحَمَّدًا عَبْدُهُ وَرَسُولُهُ صَلَّى اللَّهُ وَسَلَّمْ عَلَيْهِ وَعَلَى آلِهِ
وَصَحْبِهِ أَجْمَعِينَ، أَمَا بَعْدُ:

يَجْمَعُ هَذَا الْكِتَابُ عَدَدًا مِنَ الْأَنْشِطَةِ الَّتِي سِيَّجِبُهَا
الْأَطْفَالُ وَسُتَوْفِرُ لَهُمُ الْمُنْتَعَةُ وَالتَّسْلِيَةُ، إِلَى جَانِبِ
التَّعْلَمِ وَاكتِسَابِ المَهَارَاتِ الْمُخْتَلِفَةِ.

زراعة بذور نباتات صغيرة وتعليم الطفل كيفية زراعة البذور في أوعية صغيرة والاعتناء بها

(نشاط يصلح لعمر 4 إلى 9 سنوات)

- يتعلم من خلاله الطفل الصبر وتحمل المسؤولية
- من الناحية الإيمانية: التفكير في خلق الله وإبداع تحول البذرة
إلى ثمرة وتسخير الشمس والماء والهواء لمنفعة الإنسان على
الأرض.

ويضاف لذلك أنه مع توحيد الظروف تختلف النتائج فيأذن لله
ينمو أو لا ينمو وهنا نعلمه التوكل والرضا للطفل.





- ومن ناحية المهارات العملية: يتعلم من خلالها الاستماع للتوجيه والترتيب الصحيح لتنفيذ المهمات وأيضاً كيف يضبط الوقت للعناية بها.



استخدام الفواكه والخضروات لصنع ألوان طبيعية للرسم

- نشاط يتعلم منه كيف يفكر لصناعة أشياءه بنفسه وعدم الاعتماد على شرائها.
- قد يقوم بتطوير الأمر مستقبلاً ويقوم بعمل مشروعه الخاص بصناعة ألوان طبيعية من الطعام للرسم تكون آمنة على الأطفال.



صنع أشكال من العجين استخدام العجين الملون لصنع أشكال وحروف

(مرحلة من عمر 2 سنة إلى أي عمر)

- منها يميز الألوان وتدريب أنامل الطفل وتقويتها والتحكم بها وتدريب لتقليل التشتت البصري والذهني.
- يزيد من مهارة الطفل في التصور والتنوع والإبداع في المنتجات.
- إن تم النشاط في مجموعة يتعلم من خلاله التعاون والتشارك.
- قد يطور الطفل من مهاراته مستقبلاً ويقوم بعمل مشروع من الصلصال وعمل أشكال تستخدم في (ميداليات المفاتيح - ميداليات زينة السيارة - أشكال مغناطيس الثلاجة - أساور واكسسوارات - الرسم على الأكواب بالصلصال ... مشاريع أخرى كثيرة).



صنع أساور وأقراط وسلاسل بسيطة من الخرز والأزرار

(مهارة من 4-5 سنوات إلى أي عمر)

- مهارة الصبر والمثابرة لإنجاز مهمة.
- مهارة الإتقان والتركيز وسماع التوجيهات وطلب المساعدة.
- مهارة أنثوية للإناث تشمل على التزيين وحب التجميل وإبراز النعومة.
- تطوير المهارة مستقبلاً وتحويلها لمشروع للتكسب المادي.




صنع ألعاب من الورق المقوى مثل البيوت والسيارات

(مهارة لفئة 6 إلى 8 سنوات)

- يتعلم إعادة التدوير وصنع أشياء بنفسه.
- إبداع أفكار من خلال الموجودات.
- التنظيم والترتيب واستغلال الكراكيب.





جمع الصخور والرسم عليها

(فئة من عمر 4 إلى أي عمر)

- إعادة التدوير والابتكار من الموارد الطبيعية لكسر الملل.
- مشاركة الآخرين من خلال إعداد هدايا أو ذكريات من صنع الأيدي.



صنع دفاتر مصغرة من الورق الملون

(مهارة من عمر 7 إلى أي عمر)

- يتعلم من خلالها إنجاز ما يحتاج بصنع يدوي دون الحاجة للشراء.
- تعلم أفكار إبداعية.
- ممكن تطوير المهارة وعمل مشروع للبيع والكسب المادي.



تصنيع سيارات صغيرة من الكرتون وتجهيزها للتسابق

(من عمر 5 سنوات إلى أي عمر)


- تعلم أفكار إبداعية.



صنع طائرات ورقية وتعليم الطفل كيفية طيرانها

(من عمر 4 إلى أي عمر والفئات الأصغر)
تحتاج مساعدة يدوية من راشد)

- يتعلم من خلالها الإبداع وتطوير لقدراته.
- صناعة ما يسلي وقته بيديه فيشعر بارتباط لألعابه.
- صنع لعبة مسلية بتكلفة قليلة.



تزيين الأقلام باستخدام الخيوط والألوان

(فئة من 6 إلى أي عمر)

- إعادة تدوير.

- تسلية وفن.

- تعلم الصبر والإتقان لإنجاز ما يحتاج.



إعادة تدوير العلب البلاستيكية وورق الكرتون وبواقي القماش وأي أدوات أخرى

(فئة 6 إلى أي عمر مع طلب المساعدة من راشد)

- تعلم إعادة تدوير المواد المهذرة وعمل منتجات التنظيم والترتيب وإضفاء جمالية للمكان.
- تطوير المهارات الفنية والابتكارية لدى الطفل.





عمل حديقة مصغرة في علبة كرتون وزراعة نباتات صغيرة

(من عمر 6 سنوات إلى أي عمر)

- تطوير مهاراته الحركية الدقيقة، مما يعزز من قدرته على استخدام اليدين بدقة ومهارة.
- تعزيز قدراته على التفكير الإبداعي واستخدام التخيل في تصميم وتنسيق الحديقة.



تزيين الحقائب باستخدام الألوان والخيوط

(من سن 7 سنوات فما فوق)

- يمكن للطفل أن يطور مهاراته الفنية من خلال استخدام الألوان والخيوط لإضفاء الجمال والأسلوب على الحقيبة.
- يمكنه أن يتعلم كيفية اختيار الألوان المناسبة وتنسيقها بطرق مختلفة لإنشاء تصاميم فريدة.
- يمكن للطفل أن يطور مهارات التخطيط والتصميم من خلال هذا النشاط، مما يعزز من قدراته في التفكير المنظم والابتكار.
- قد يطور من مهاراته مما يمكنه من عمل مشروع للتكسب المادي.



تصنيع ألعاب تعليمية

(على حسب تعقيد اللعبة التعليمية ابتداءً من سن
3 سنوات فيما فوق)

المهارات الفنية والإبداعية:

من سن 3 إلى 6 سنوات: يمكن للأطفال في هذه الفئة العمرية أن يتعلموا كيفية استخدام المواد المختلفة لإنشاء ألعاب بسيطة. يمكنهم تلوين الأشكال الورقية، وتجميعها لصنع أشكال ثلاثية الأبعاد بسيطة.

من 7 إلى 10 سنوات: يمكن للأطفال في هذه الفئة العمرية أن يزيدوا من تعقيد الألعاب التي يصنعونها، مثل ألعاب الذاكرة أو الألغاز المعقدة بشكل أكبر. يمكنهم تطوير مهاراتهم في الرسم والتصميم لصنع ألعاب تعليمية تعزز من التفكير الإبداعي والمنطقي.

المهارات العلمية والتعليمية:

من سن 4 إلى 10 سنوات: يمكن للأطفال تعلم المفاهيم العلمية الأساسية من خلال تصميم وبناء ألعاب تعليمية. مثلاً، يمكنهم بناء ألعاب تعلمهم عن الأشكال الهندسية أو الأعداد أو حتى النظام الشمسي، وهذا يعزز من فهمهم للمفاهيم العلمية بطريقة ممتعة وتفاعلية.

المهارات الحركية الدقيقة والتنسيق العيني يدويًا:

من سن 3 سنوات إلى 6 سنوات: يمكن للأطفال تحسين مهاراتهم الحركية الدقيقة من خلال قص الورق ولصق الأشكال، مما يساهم في تنمية التنسيق بين اليد والعين. من 7 إلى 10 سنوات: يمكن للأطفال تطوير مهاراتهم في استخدام الأدوات اليدوية مثل المقص والغراء بشكل أكثر تعقيدًا، مما يعزز من دقتهم ومهاراتهم اليدوية.

المهارات الاجتماعية والتعاونية:

من سن 4 إلى 10 سنوات: يمكن للأطفال أن يتعلموا مهارات التعاون والتفاعل الاجتماعي من خلال العمل الجماعي في بناء الألعاب التعليمية، سواء مع الأصدقاء في المدرسة أو مع أفراد الأسرة في المنزل.

المهارات الحياتية العامة:

من سن 4 إلى 10 سنوات: يمكن للأطفال تعلم الصبر والإصرار من خلال العمل على مشروع يتطلب الوقت والجهد، مثل بناء ألعاب تعليمية. كما يمكن لهم تحسين مهاراتهم في حل المشكلات والتفكير الإبداعي من خلال تصميم وتنفيذ الألعاب. بشكل عام، نشاط تصنيع الألعاب التعليمية يمكن أن يكون ملائمًا للأطفال في مختلف الأعمار، مع تعديل مستوى التفاصيل والتعقيد بناءً على قدرات الطفل واهتماماته.

صنع أكياس من القماش بسيطة لحمل الألعاب

(من 6 سنوات فيما فوق)

- مكن للطفل أن يطور مهاراته الإبداعية من خلال اختيار الألوان وأنماط القماش لصنع الأكياس. يمكنه تصميم أكياس بأشكال وأحجام مختلفة حسب احتياجاته واختياراته الشخصية، مما يعزز من قدرته على التفكير المنطقي والإبداعي.



صنع زخارف للغرف باستخدام الورق المقوى

(من سن 5 سنوات فيما فوق)

- يتعلم الطفل من خلالها الإبداع وتحويل الأفكار إلى مشاريع.
- يتعلم التنسيق والمزج بين الألوان والتفكير في كيفية ترتيب القطع لإنشاء تأثيرات مختلفة مما يزيد من ذائقته الفنية.
- عندما يرى الطفل النتيجة النهائية لعمله، يمكن أن يشعر بالفخر والإنجاز، مما يعزز من ثقته بنفسه وقدرته على التعبير عن الذات.





تزيين الملابس القديمة باستخدام الأزرار والخرز

(من سن 6 سنوات فيما فوق)

- يتعلم الطفل كيفية اختيار الألوان والأشكال التي تتناسب مع الملابس، وكيفية ترتيب العناصر بشكل جميل وجذاب.
- يمكن للطفل تطوير التفكير المنطقي من خلال التخطيط للتصميم قبل البدء في تنفيذه، وتحديد الأماكن المناسبة لوضع الأزرار والخرز. فيتعلم كيفية تنظيم العناصر وجعل التصميم متناسلاً وجميلاً.
- يمكن تطوير وتنمية المهارة بحيث يجعله مشروعاً للكسب المادي.



عمل مسرح للدمى

(من سن 4 سنوات فيما فوق)

- يمكن الطفل من تطوير الإبداع والخيال.
- تطوير التفكير المنطقي للطفل من خلال التخطيط لبناء المسرح وتنظيم الديكورات والعروض للدمى ويمكنه من التفكير في تسلسل الأحداث وكيفية تقديم قصة بطريقة منطقية ومنظمة.
- تعلم المهارات التعبيرية وكيف يغير من صوته باختلاف المواقف وكيف يتفاعل مع طبيعة الأحداث المختلفة.




صنع ألعاب من القماش والجوارب القديمة

(من سن 4 سنوات فيما فوق)

- استخدام خيال الطفل الواسع في تحويل الأقمشة والجوارب القديمة إلى ألعاب ممتعة ومبتكرة مما يعزز من قدرته على التفكير الإبداعي وتطوير الأفكار الجديدة.
- يبدأ الطفل في إنشاء الألعاب بنفسه باستخدام مواد بسيطة، يشعر بالفخر والإنجاز الشخصي وهذا يعزز من استقلاليته وثقته بقدرته على القيام بأشياء جديدة وإبداعية.






تصميم بطاقات تهنئة باستخدام الورق الملون

(من سن 5 سنوات فيما فوق)

- تنمية الإبداع والتعبير الفني وتعزيز قدرة الطفل الإبداعية.
- تطوير مهارات التعبير عن الأفكار وتحويلها إلى مشاريع.
- يمكن أن تتطور المهارة وتتحول إلى مشروع للكسب المادي.





الرسم على الزجاج باستخدام ألوان الرسم على الزجاج

(من سن 7 سنوات فيما فوق)

- تعزيز قدرات الطفل الإبداعية، حيث يمكنهم التعبير عن أفكاره ومشاعره بطريقة فنية.
- يتعلم التركيز والصبر لتنفيذ الأعمال الفنية بدقة وجمالية مما يسهم في تحسين قدرات الطفل على التركيز على مهمة معينة لفترة طويلة وإكمالها بنجاح.
- يمكن للطفل تنمية المهارة مما يمكنه من تحويلها لمشروع للكسب المادي بالرسم على الزجاج والمرايا والأكواب.






صناعة لوحات حائط من الورق الملون

(من سن 6 سنوات فيما فوق)

- تعزيز قدرات الطفل الإبداعية.
- يتعلم التركيز والصبر لتنفيذ الأعمال الفنية بدقة وجمالية مما يسهم في تحسين قدرات الطفل على التركيز على مهمة معينة لفترة طويلة وإكمالها بنجاح.
- يبدأ الطفل في إنشاء أفكار فنية بنفسه باستخدام مواد بسيطة، يشعر بالفخر والإنجاز الشخصي وهذا يعزز من استقلاليته وثقته بقدرته على القيام بأشياء جديدة وإبداعية.






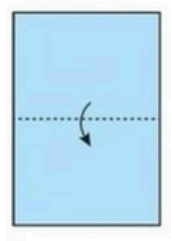

صنع قوارب ورقية وتعليم الطفل كيفية إبحارها في الماء

(من سن 4 سنوات فيما فوق)

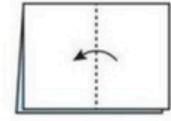
- يحفز التفكير في كيفية الطفو والتحرك في الماء مما يشجع على الإبداع ومبادئ التفكير الهندسي.
- يعرف عن بعض المفاهيم الفيزيائية مثل الطفو والتوازن والقوى التي تؤثر على حركة الأشياء في الماء مما يثير فكره ويوسع أفقه.



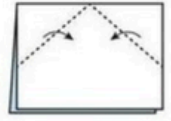
- عندما ينجح الطفل في بناء قارب ورقي بنفسه ورؤيته يبحر في الماء بنجاح يشعر بالفخر والإنجاز الشخصي مما يعزز من ثقته بنفسه وإحساسه بقدرته على تحقيق الأهداف.



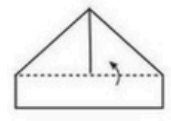
1.



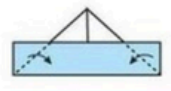
2.



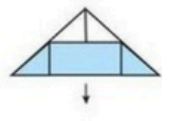
3.



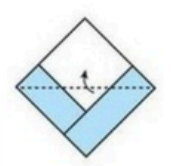
4.



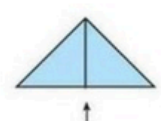
5.



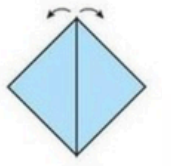
6.



7.



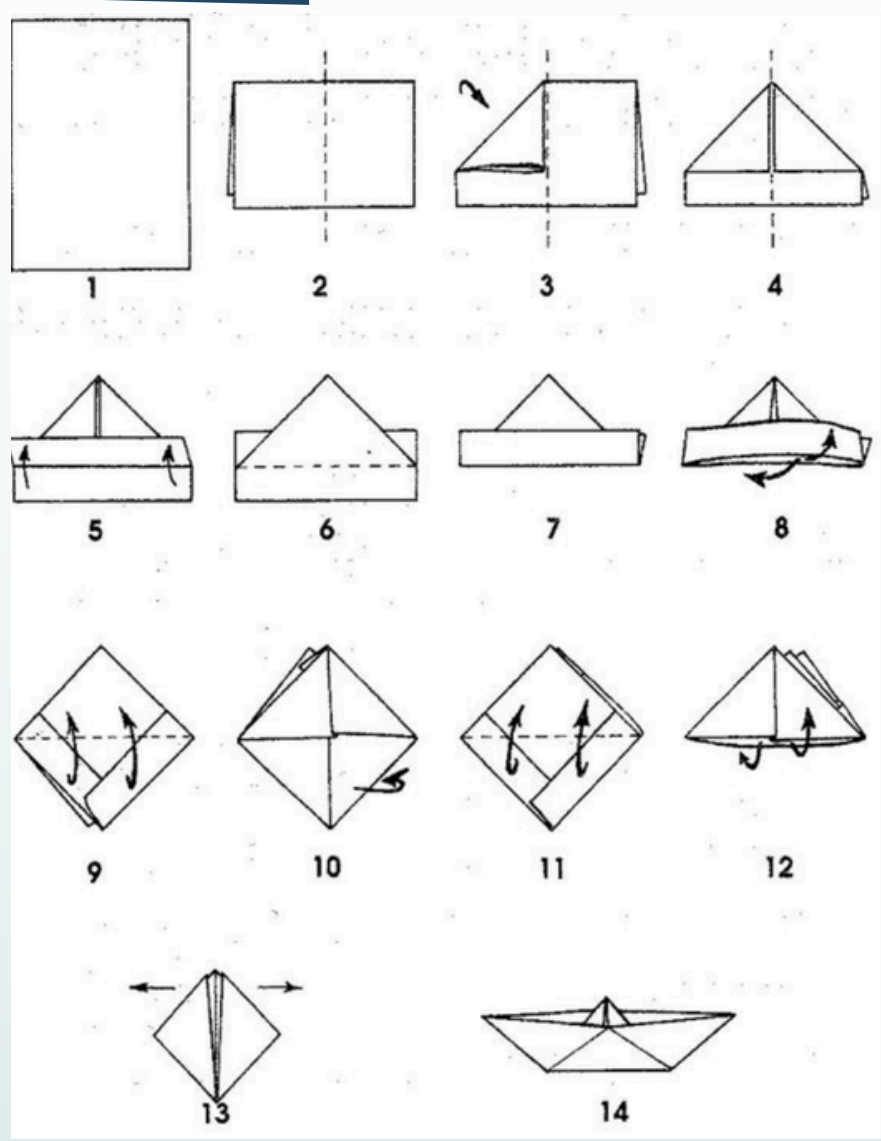
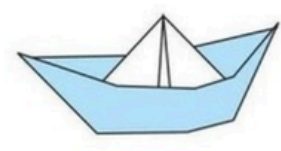
8.



9.



10.



تزيين إطارات الصور باستخدام الألوان والأزهار

(من سن 6 فما فوق)

- يشجع هذا النشاط الأطفال على استخدام خيالهم والتفكير الإبداعي في اختيار الألوان والزخارف والأشكال التي يرغبون في استخدامها في التزيين.





صنع حصاله وتزيينها

(من سن 5 سنوات فيما فوق)

- تعزيز المهارات الفنية والإبداعية.


- ارتباط الطفل بالصدقة من خلال حصاله من صنع يديه
فيتشوق ليضع فيها من ماله فيرتبط نفسيا بحب الصدقة
والجود من ماله الخاص.



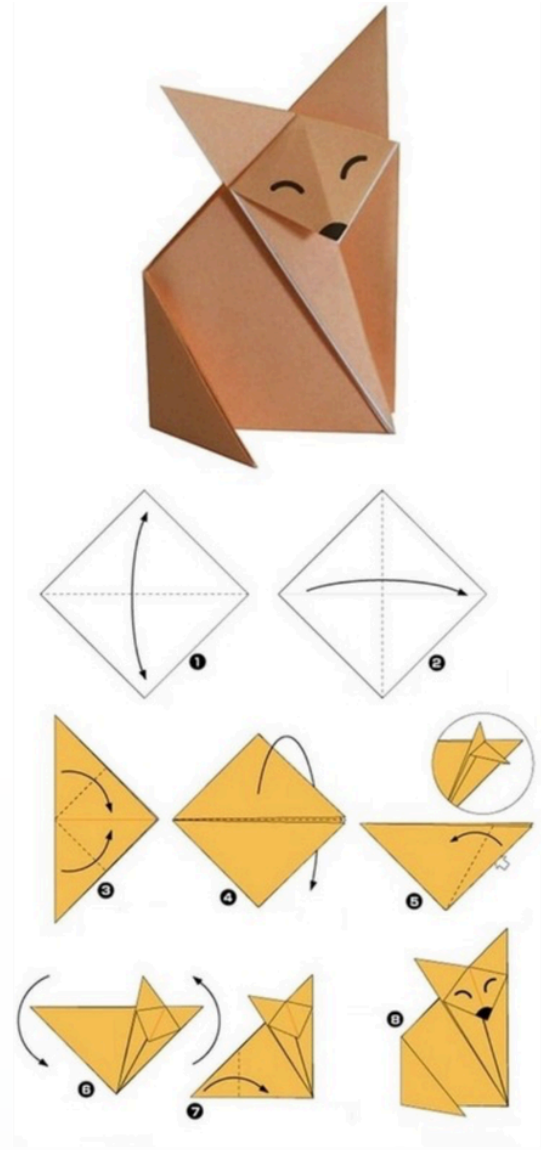



عمل مجسمات من الورق (الاوريجامي)

(من سن 7 سنوات فيما فوق)

- تعزيز المهارات الفنية والإبداعية.
- تعلم مهارة التفكير وتتبع الخطوات حتى نصل إلى الحل.
- تعزيز مهارات الربط والجمع والتحليل حتى يصل إلى الشكل النهائي.
- تعزيز مهارات الدقة والتركيز أثناء تجميع الأشكال.






تلوين المجسمات الجبسية بالألوان

(من سن 5 سنوات فيما فوق)

- تعزيز قدرات الطفل الإبداعية.
- تعلم التنسيق بين الألوان واختيارها بشكل مناسب.
- قد يطور الطفل من مهارته ويحولها إلى مشروع للكسب المادي لعمل منتجات ذات قيمة.



تزئين الدفاتر باستخدام الورق الملون والاصق

(من سن 5 سنوات فيما فوق)

- تعزيز قدرات الطفل الإبداعية.

- تعزيز استخدام الخيال لإنشاء تصاميم مميزة.



صناعة وتزيين الفوانيس الورقية

(من سن 5 سنوات فيما فوق)

- تعزيز حب رمضان في قلب الطفل وانتظاره للحظات تزيين
- وصنع فوانيس رمضان واستقبال الشهر بشوق.
- تعزيز قدرات الطفل الإبداعية.



تزيين صناديق الحذاء بألوان ورسومات واستخدامها لحفظ وترتيب الأدوات بالمنزل

(من سن 5 سنوات فيما فوق)

- تعلم إعادة تدوير واستغلال المواد المهترئة.
- تعزيز قدرات الطفل الإبداعية.
- ربط الطفل نفسيا بالترتيب والنظام باستخدام أشياء من صنع يده.



صنع نجوم من الورق وتعليقها في الغرفة

(من سن 5 سنوات فيما فوق)

- زيادة الإبداع لدى الطفل واختيار الألوان وتنسيقها مع بعضها البعض.

- يتعلم صنع شيء جميل باستخدام أدوات بسيطة.

- تطوير مهارات التصميم والتنسيق مع الديكور في المنزل.




رسم وتلوين بالأصابع

(من سن 3 سنوات فيما فوق)

- تحفيز حواس الطفل، مثل اللمس والحركة، مما يساهم في تعزيز التركيز والتفاعل الحسي.
- تعزيز إبداع الطفل وتعبيره الفني، حيث يمكنهم استخدام أصابعهم بحرية لإنشاء أشكال وألوان مختلفة.








صنع وتزيين صناديق وأكياس الهدايا

(من سن 6 سنوات فيما فوق)

- تعزيز إبداع الطفل وتعبيره الفني.
- تعلم مهارة من يحب مما صنعت يداه.
- قد يطور المهارة مستقبلا ويحوله إلى مشروع للتكسب المادي وعمل كل متعلقات الهدايا.





صنع قبعات وتيجان ورقية

(من سن 5 سنوات فيما فوق)

- تعزيز إبداع الطفل وقدرته على التفكير الابتكاري.



تشكيل أشكال من الأزرار

(من سن 6 سنوات فيما فوق)



- تعزيز إبداع الطفل وتعبيره الفني.

- عمل تصميحات من صنع يديه.

- يتعلم الطفل مهارات التصميم والتنسيق، وكيفية جمع

العناصر المختلفة لإنشاء شكل منظم.



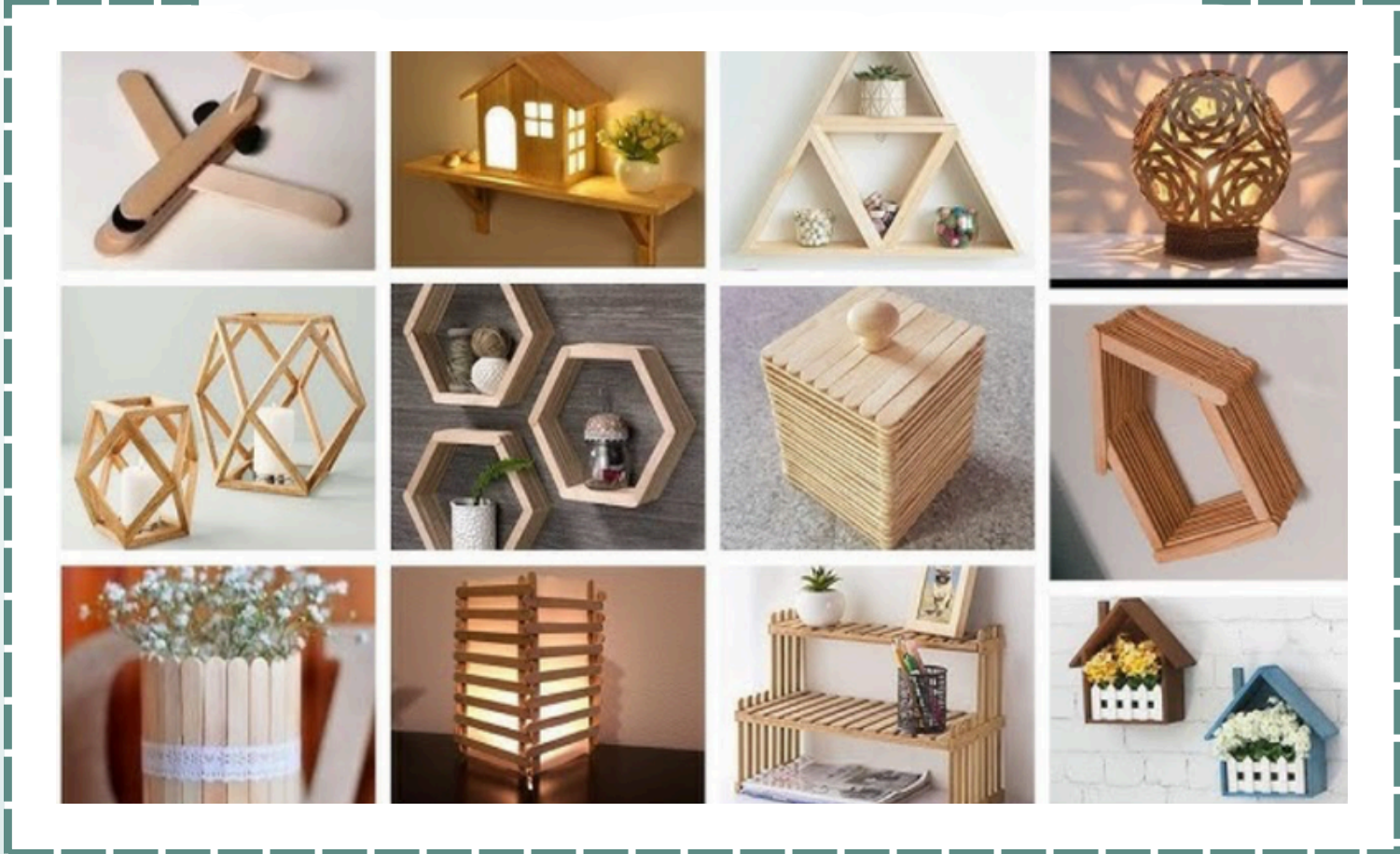



صنع مجسمات من العيدان الخشبية

(من سن 6 سنوات فيما فوق)

- يعزز استخدام الخيال والإبداع لتصوير شكل الهيكل وكيفية تجميع العيدان بشكل منطقي لإنشاء شكل نهائي متكامل.
- تعزيز التركيز والصبر فبناء المجسمات يتطلب تركيزًا عاليًا لضمان توازن العيدان وتجنب انهيار الهيكل، كما يحتاج الطفل إلى صبر لإكمال العملية بشكل صحيح.





رسم لوحات جدارية بسيطة

(من سن 3 سنوات فيما فوق يبدأ برسم لوحات بسيطة بالأيدي)

- تنمية المهارات الفنية والإبداعية لدى الطفل.
- قد يتطور الأمر وتتمى المهارة حتى يصبح رسام جداري ويحوله لكسب مادي.

تشكيل أشكال من الفلين

(من سن 5 سنوات فيما فوق)

- تنمية المهارات الفنية والإبداعية.
- تعلم تطويع وتجربة الأدوات المختلفة وكيف يصنع منها شيء ذا قيمة مما يعزز من تفكيره.

تزيين شموع صغيرة

(من سن 6 سنوات فيما فوق)

- تعلم مهارات فنية وإبداعية وتطوير ذائقة الطفل الفنية والجمالية.
- قد يتعلم بعد ذلك تصنيع الشموع وتزيينها ويحولها لمشروع للكسب المادي.

صنع أرجوحة من الحبال

(من سن 4 سنوات فيما فوق)

- يتعلم كيف يبتكر وكيف يصنع احتياجاته بأدوات بسيطة مما يحسن من فكره الإبداعي والابتكاري.
- مشاركته في صناعة ألعابه بنفسه مما يربطه ويعلقه باللعبة كما يعزز لديه إحساس الإنجاز بما صنعت يداه.

صنع أشكال مغناطيس للثلاجة

(من سن 5 سنوات فيما فوق)

- تعلم مهارات فنية وإبداعية وتطوير ذائقة الطفل الفنية والجمالية.
- تنمية المهارة وتحويلها لمشروع للكسب المادي.



صنع ألعاب بالبالونات

(من سن 5 سنوات فيما فوق بتوجيه ومساعدة البالغين)

- تعلم مهارة التفكير وتتبع الخطوات حتى نصل إلى الحل.

- تعلم مهارات فنية وإبداعية.



صنع ميداليات مفاتيح بالخرز والخيوط

(من سن 5 سنوات فيما فوق)

- تعلم مهارات فنية وإبداعية وتطوير ذائقة الطفل الفنية والجمالية.

- تنمية المهارة وتطويرها حتى تتحول لمشروع للكسب المادي مع مشروع صناعة الخُلّي.



صنع مظلات شمس من الورق وأعواد الأسنان

(من سن 5 سنوات فيما فوق بمساعدة وتوجيه البالغين)

- تعلم مهارات فنية وإبداعية.

- تعلم مهارة التفكير وتتبع الخطوات حتى نصل للشكل النهائي.



صنع لعبة التوازن

(من سن 3 سنوات فيما فوق)

- يتعلم كيف يبتكر وكيف يصنع احتياجاته بأدوات بسيطة مما يحسن من فكره الإبداعي والابتكاري.
- مشاركته في صناعة ألعابه بنفسه مما يربطه ويعلقه باللعبة كما يعزز لديه إحساس الإنجاز بما صنعت يداه.
- فهم قوانين في الطبيعة بسيطة جداً وكيف تتوازن الأشياء.

صنع حامل للأقراط والاكسسوارات

(من سن 6 سنوات فيما فوق)


- تعزيز الفكر الإبداعي والابتكاري لدى الطفل.
- يتعلم كيف يبتكر وكيف يصنع احتياجاته بأدوات بسيطة.
- يتعلم التنظيم وكيف يحافظ على مقتنيات المنزل.



صنع مشاريع من الكنفاه البلاستيك أو القماش (يمكن صنع حقائب - علب مناديل - مقلّمات فواصل كتب - فرشاة صغيرة توضع كديكور.. إلخ)

(من سن 6 سنوات فيما فوق)

- تعلم الصبر على الإنجاز ورؤية المنتج النهائي.
- تعلم الابتكار والإبداع.
- تعلم كيف يصنع ما يحتاج دون الحاجة إلى الشراء.
- اكتساب مهارة وتطويرها لتحويلها إلى مشروع للكسب المادي.





بناء مسجد مصغر في المنزل

(من سن 5 سنوات فيما فوق)

- تعويد الطفل على الصلاة وتعظيم أمرها في قلبه.
- ارتباط الطفل نفسيا بالمسجد.
- زرع حب الخلوة مع لله في نفس الطفل.





عمل خيمة للعب والمبيت

(من سن 4 سنوات فيما فوق)

- تعزيز الإبداع والخيال حيث توفر بيئة غنية بالخيال تمكن للطفل أن يلعب أدوارًا مختلفة ويخترع قصصًا ومغامرات (على ألا يجلس فيها وقت طويل حتى لا يتكيف على الانطوائية والجلوس وحيداً).

- تعزيز الاستقلالية والمسؤولية فعندما يشارك في إعداد الخيمة ورعاية أغراضه داخلها، يمكن أن يتعلم الاستقلالية والمسؤولية عن أشياءه الشخصية.





عمل مجسمات من أوراق الكرتون وتزيينها

(سن 6 سنوات فيما فوق - تصلح للسن الأصغر باختيار
مشاريع أبسط مع إرشاد البالغين)

- تعزيز قدرات الطفل على التفكير الإبداعي واستخدام خياله في الإبداع.
- تعزيز المهارات الإبداعية والفنية.
- ارتباط الطفل نفسياً بما يصنع.
- استخدام المجسمات في رواية القصص مما ينمي من مهاراته التعبيرية.
- يتعلم الطفل عن التصميم والهيكل وكيفية بناء الأشياء من الصفر.
- تعزيز التركيز والصبر لإتمام المهمة.

